


**Société d'exploitation du Complexe Touristique de
Ribeauvillé**

**Rapport du commissaire aux comptes
sur les comptes annuels**

(Exercice clos le 31 octobre 2016)





Rapport du commissaire aux comptes sur les comptes annuels

(Exercice clos le 31 octobre 2016)

A l'Associé unique
Société d'exploitation du Complexe Touristique de Ribeauvillé
Route Départementale 106
68150 Ribeauvillé

En exécution de la mission qui nous a été confiée par décision de l'associé unique, nous vous présentons notre rapport relatif à l'exercice clos le 31 octobre 2016, sur :

- le contrôle des comptes annuels de la société Société d'exploitation du Complexe Touristique de Ribeauvillé, tels qu'ils sont joints au présent rapport ;
- la justification de nos appréciations ;
- les vérifications et informations spécifiques prévues par la loi.

Les comptes annuels ont été arrêtés par le président. Il nous appartient, sur la base de notre audit, d'exprimer une opinion sur ces comptes.


I - Opinion sur les comptes annuels

Nous avons effectué notre audit selon les normes d'exercice professionnel applicables en France ; ces normes requièrent la mise en œuvre de diligences permettant d'obtenir l'assurance raisonnable que les comptes annuels ne comportent pas d'anomalies significatives. Un audit consiste à vérifier, par sondages ou au moyen d'autres méthodes de sélection, les éléments justifiant des montants et informations figurant dans les comptes annuels. Il consiste également à apprécier les principes comptables suivis, les estimations significatives retenues et la présentation d'ensemble des comptes. Nous estimons que les éléments que nous avons collectés sont suffisants et appropriés pour fonder notre opinion.

Nous certifions que les comptes annuels sont, au regard des règles et principes comptables français, réguliers et sincères et donnent une image fidèle du résultat des opérations de l'exercice écoulé ainsi que de la situation financière et du patrimoine de la société à la fin de cet exercice.

*PricewaterhouseCoopers Audit, 63, rue de Villiers 92208 Neuilly-sur-Seine Cedex
Téléphone: +33 (0)1 56 57 58 59, Fax: +33 (0)1 56 57 58 60, www.pwc.fr*

Société d'expertise comptable inscrite au tableau de l'ordre de Paris - Ile de France. Société de commissariat aux comptes membre de la compagnie régionale de Versailles. Société par Actions Simplifiée au capital de 2 510 460 €. Siège social : 63 rue de Villiers 92200 Neuilly-sur-Seine. RCS Nanterre 672 006 483. TVA n° FR 76 672 006 483. Siret 672 006 483 00362. Code APE 6920 Z. Bureaux : Bordeaux, Grenoble, Lille, Lyon, Marseille, Metz, Nantes, Neuilly-Sur-Seine, Nice, Poitiers, Rennes, Rouen, Strasbourg, Toulouse.



II - Justification de nos appréciations

En application des dispositions de l'article L. 823-9 du code de commerce relatives à la justification de nos appréciations, nous vous informons que les appréciations auxquelles nous avons procédé ont porté sur le caractère approprié des principes comptables appliqués ainsi que sur le caractère raisonnable des estimations significatives retenues.

Les appréciations ainsi portées s'inscrivent dans le cadre de notre démarche d'audit des comptes annuels, pris dans leur ensemble, et ont donc contribué à la formation de notre opinion exprimée dans la première partie de ce rapport.

III - Vérifications et informations spécifiques

Nous avons également procédé, conformément aux normes d'exercice professionnel applicables en France, aux vérifications spécifiques prévues par la loi.


Nous n'avons pas d'observation à formuler sur la sincérité et la concordance avec les comptes annuels des informations données dans le rapport de gestion du président et dans les documents adressés à l'associé unique sur la situation financière et les comptes annuels.

Fait à Neuilly sur-Seine, le 16 décembre 2016

Le commissaire aux comptes
PricewaterhouseCoopers Audit



Anne-Claire Ferrié





S.E.C.T.R.

ROUTE DEPARTEMENTALE 106

68151 RIBEAUVILLE

Comptes au 31/10/2016



- SOMMAIRE -

Comptes annuels

Bilan - Actif	3
Bilan - Passif	4
Compte de résultat	5

Annexes

Règles et méthodes comptables	8
Immobilisations	12
Amortissements	13
Provisions et dépréciations	14
Créances et dettes	15
Charges à payer	16
Charges et produits constatés d'avance	17
Produits à recevoir	18
Composition du capital social	19
Tableau des variations des capitaux propres	20
Ventilation du chiffre d'affaires	21

Comptes annuels

Rubriques	Montant Brut	Amort. Prov.	31/10/2016	31/10/2015
Capital souscrit non appelé				
IMMOBILISATIONS INCORPORELLES				
Frais d'établissement				
Frais de développement				
Concessions, brevets et droits similaires	516 073	501 658	14 415	27 524
Fonds commercial				
Autres immobilisations incorporelles				
Avances, acomptes sur immo. incorporelles				
IMMOBILISATIONS CORPORELLES				
Terrains	1 657 154	687 948	969 206	1 103 448
Constructions	29 472 263	10 996 922	18 475 341	20 239 551
Installations techniques, matériel, outillage	7 731 168	6 129 483	1 601 685	1 807 633
Autres immobilisations corporelles	2 598 937	1 842 441	756 496	886 615
Immobilisations en cours	243 217		243 217	239 261
Avances et acomptes				
IMMOBILISATIONS FINANCIERES				
Participations par mise en équivalence				
Autres participations				
Créances rattachées à des participations				
Autres titres immobilisés				
Prêts				
Autres immobilisations financières	1 306		1 306	1 306
ACTIF IMMOBILISE	42 220 119	20 158 452	22 061 666	24 305 338
STOCKS ET EN-COURS				
Matières premières, approvisionnements	142 038		142 038	131 477
En-cours de production de biens				
En-cours de production de services				
Produits intermédiaires et finis				
Marchandises	5 312		5 312	5 164
Avances et acomptes versés sur commandes	1 072		1 072	
CRÉANCES				
Créances clients et comptes rattachés	250 008	145 000	105 008	81 717
Autres créances	4 633 025		4 633 025	8 063 895
Capital souscrit et appelé, non versé				
DIVERS				
Valeurs mobilières de placement (dont actions propres :)				
Disponibilités	688 254		688 254	667 626
COMPTES DE REGULARISATION				
Charges constatées d'avance	128 807		128 807	127 560
ACTIF CIRCULANT	5 848 516	145 000	5 703 516	9 077 439
Frais d'émission d'emprunts à étaler				
Primes de remboursement des obligations				
Ecart de conversion actif				
TOTAL GENERAL	48 068 634	20 303 452	27 765 182	33 382 777

Rubriques	31/10/2016	31/10/2015
Capital social ou individuel (dont versé : 300 000)	300 000	300 000
Primes d'émission, de fusion, d'apport		
Ecart de réévaluation (dont écart d'équivalence :)		
Réserve légale	30 000	30 000
Réserves statutaires ou contractuelles		
Réserves réglementées (dont rés. Prov. fluctuation cours)	3 674	3 674
Autres réserves (dont achat œuvres originales artistes)		
Report à nouveau	11 641	11 445
RESULTAT DE L'EXERCICE (bénéfice ou perte)	2 653 940	2 040 196
Subventions d'investissement	5 348 457	5 894 396
Provisions réglementées		
CAPITAUX PROPRES	8 347 712	8 279 711
Produits des émissions de titres participatifs		
Avances conditionnées		
AUTRES FONDS PROPRES		
Provisions pour risques	47 500	20 000
Provisions pour charges	29 759	22 318
PROVISIONS	77 259	42 318
DETTES FINANCIERES		
Emprunts obligataires convertibles		
Autres emprunts obligataires		
Emprunts et dettes auprès des établissements de crédit	28 281	40 237
Emprunts et dettes financières divers (dont empr. participatifs)		
Avances et acomptes reçus sur commandes en cours	1 560 044	1 260 544
DETTES D'EXPLOITATION		
Dettes fournisseurs et comptes rattachés	1 206 667	1 177 089
Dettes fiscales et sociales	3 877 220	3 851 045
DETTES DIVERSES		
Dettes sur immobilisations et comptes rattachés	494 668	551 181
Autres dettes	12 173 330	18 179 528
COMPTES DE REGULARISATION		
Produits constatés d'avance		1 126
DETTES	19 340 211	25 060 748
Ecart de conversion passif		
TOTAL GENERAL	27 765 182	33 382 777

Rubriques	France	Exportation	31/10/2016	31/10/2015
Ventes de marchandises	18	116 221	116 239	100 160
Production vendue de biens				
Production vendue de services	86 767	20 504 886	20 591 653	18 863 067
CHIFFRES D'AFFAIRES NETS	86 785	20 621 107	20 707 892	18 963 227
Production stockée				
Production immobilisée			5 498	6 067
Subventions d'exploitation			127 446	107 189
Reprises sur dépréciations, provisions (et amortissements), transferts de charges			246 255	149 747
Autres produits			86 142	283 289
PRODUITS D'EXPLOITATION			21 173 232	19 509 518
Achats de marchandises (y compris droits de douane)			54 152	46 818
Variation de stock (marchandises)			14 886	318
Achats de matières premières et autres approvisionnements (et droits de douane)			1 352 815	1 252 368
Variation de stock (matières premières et approvisionnements)			-25 595	-23 541
Autres achats et charges externes			5 480 967	4 919 720
Impôts, taxes et versements assimilés			676 020	699 288
Salaires et traitements			4 530 482	4 427 416
Charges sociales			1 778 710	1 801 159
DOTATIONS D'EXPLOITATION				
Sur immobilisations : dotations aux amortissements			2 707 050	2 773 616
Sur immobilisations : dotations aux dépréciations				
Sur actif circulant : dotations aux dépréciations			145 000	
Dotations aux provisions			34 941	23 768
Autres charges			384 952	426 669
CHARGES D'EXPLOITATION			17 134 380	16 347 598
RESULTAT D'EXPLOITATION			4 038 852	3 161 920
OPERATIONS EN COMMUN				
Bénéfice attribué ou perte transférée				
Perte supportée ou bénéfice transféré				
PRODUITS FINANCIERS				
Produits financiers de participations				
Produits des autres valeurs mobilières et créances de l'actif immobilisé				
Autres intérêts et produits assimilés				
Reprises sur dépréciations et provisions, transferts de charges				
Différences positives de change			15 999	23 410
Produits nets sur cessions de valeurs mobilières de placement				
PRODUITS FINANCIERS			15 999	23 410
Dotations financières aux amortissements, dépréciations et provisions				
Intérêts et charges assimilées			243 764	384 157
Différences négatives de change			2 949	1 951
Charges nettes sur cessions de valeurs mobilières de placement				
CHARGES FINANCIERES			246 713	386 108
RESULTAT FINANCIER			-230 714	-362 697
RESULTAT COURANT AVANT IMPOTS			3 808 138	2 799 223

Rubriques	31/10/2016	31/10/2015
Produits exceptionnels sur opérations de gestion	539	2 550
Produits exceptionnels sur opérations en capital	592 521	597 530
Reprises sur dépréciations et provisions, transferts de charges		
PRODUITS EXCEPTIONNELS	593 059	600 080
Charges exceptionnelles sur opérations de gestion		800
Charges exceptionnelles sur opérations en capital	46 578	49 635
Dotations exceptionnelles aux amortissements, dépréciations et provisions		2 422
CHARGES EXCEPTIONNELLES	46 578	52 856
RESULTAT EXCEPTIONNEL	546 481	547 224
Participation des salariés aux résultats de l'entreprise	434 229	334 987
Impôts sur les bénéfices	1 266 450	971 264
TOTAL DES PRODUITS	21 782 291	20 133 008
TOTAL DES CHARGES	19 128 350	18 092 813
BENEFICE OU PERTE	2 653 940	2 040 196

Annexes

I REGLES, METHODES COMPTABLES ET FAITS CARACTERISTIQUES

Un avenant à la Convention Collective Nationale HCR du 30 avril 1997 a été signé le 11 juillet 2013 par ses syndicats représentatifs de la profession. Cet avenant prévoit notamment la modification du montant des indemnités de départ en retraite. Cet avenant a été entériné par l'arrêté d'extension du 7 décembre 2015, publié au Journal Officiel le 26 décembre 2015, et applicable le 1er janvier 2016.

Faits caractéristiques majeurs de l'exercice

Aucun élément significatif n'est venu impacter les comptes de la société au cours de l'exercice 2015 / 2016.

Subvention artistique

La société bénéficie, dans le cadre du volet artistique de l'article 34, de dégrèvement sur le montant du prélèvement sur les jeux au titre des manifestations artistiques de qualité qu'elle organise.

La loi n°2014-1655 du 29 décembre 2014 - article 39 modifie le dispositif relatif à l'article 34 de la loi de finances rectificative pour 1995 pour les manifestations artistiques de qualité.

Il correspond désormais à un crédit d'impôt. Il conserve néanmoins le même traitement comptable.

La modification de ce dispositif permet d'affiner l'estimation de la subvention à recevoir, et de ce fait la société a enregistré au 31 octobre 2016 le montant définitif relatif à la saison artistique 2014/2015 déduit de l'estimation provisoire constatée à la clôture précédente, ainsi que l'estimation du produit relatif à la saison artistique 2015/2016.

Au cours de l'exercice 2016, la société a comptabilisé un produit relatif aux manifestations artistiques de la saison 2014/2015 et 2015/2016 pour un montant de 99 615 €

Aucun nouveau dossier n'a été déposé en cours d'exercice au titre de la subvention ART 34 Dépenses d'entretien des Etablissements Thermaux et Hôtelières.

Les comptes annuels ont été établis selon les normes comptables définies par le plan comptable général approuvé par l'arrêté du 8 septembre 2014 en conformité avec le règlement ANC n° 2014-03 du 5 juin 2014 relatif au Plan comptable général.

La société est membre du GIE LB Services.

Règlementation des Casinos

1.1 Les conventions générales comptables ont été appliquées dans le respect du principe de prudence, conformément aux hypothèses de base :

- Continuité de l'exploitation,
- Permanence des méthodes comptables d'un exercice à l'autre,
- Conformité au plan comptable annexé à l'arrêté du 27 février 1984 relatif à la comptabilité des casinos,
- Indépendance des exercices conformément aux règles générales d'établissement et de présentation des comptes annuels.
- La méthode de base retenue pour l'évaluation des éléments inscrits en comptabilité est la méthode des coûts historiques.

1.2 Principales méthodes comptables

Les immobilisations incorporelles et corporelles sont évaluées à leur coût d'acquisition.

Les immobilisations financières sont évaluées au coût historique d'acquisition.

La valorisation des stocks est déterminée selon la méthode du coût moyen pondéré

Les créances et les dettes sont valorisées à leur valeur nominale.

1.3 Calcul des amortissements et des provisions

Les amortissements sont calculés suivant le mode économique assimilé au linéaire et en fonction de la durée d'utilité prévue:

- Logiciels	de 01 à 03 ans
- Constructions	de 20 ans à 50 ans
- Agencement des Constructions	de 10 ans à 25 ans
- Installations techniques	de 05 à 15 ans
- Matériels et outillages industriels	de 05 à 10 ans
- Installations générales, agencements	de 05 à 15 ans
- Matériels de transport	05 ans
- Matériels de bureau et informatique	de 03 à 10 ans
- Mobiliers de bureau	de 05 à 10 ans

Dans le cadre des contrats de concession et pour les biens de retour, les durées d'utilité sont plafonnées le cas échéant à la durée résiduelle du contrat de concession.

Lorsque la durée d'amortissement économique diffère de la durée d'amortissement fiscal un amortissement dérogatoire est contrasté et une

provision est constituée.

La provision pour dépréciation sur les créances est pratiquée au cas par cas quand la valeur comptable est supérieure à la valeur d'inventaire.

Les provisions sur créances douteuses sont valorisées au réel hors taxes.

La société constitue des provisions pour faire face aux risques et charges certains et probables à la clôture de chaque exercice dans le respect du principe de prudence.

1.4 Subventions d'investissement

En France, les hôtels peuvent recevoir des Casinos d'une même commune des subventions d'investissement.

Ces subventions d'investissement agréées sont réintégréées au résultat au rythme de l'amortissement des biens ainsi financés.

II COMPLEMENTS D'INFORMATION RELATIF AU BILAN ET AU COMPTE DE RESULTAT

2.1 Etat de l'actif immobilisé

L'état annexé ci-après présente les mouvements de l'exercice.

Les acquisitions d'immobilisations ont été de 509 957 Euros réparties comme suit :

· Incorporelles :	2 724 €
· Corporelles :	507 233 €
· Financières :	0 €

2.2 Etat des amortissements

La dotation aux amortissements de l'exercice a été de 2 707 050 €.

L'état annexé ci-après présente les mouvements de l'exercice.

2.3 Etat des provisions

Les provisions pour risques et charges résultent de litiges en cours à la fin de l'exercice, pour 47 500 €.

Un avenant à la Convention Collective Nationale des Casinos du 29 mars 2002 a été signé le 21 juillet 2011 par les syndicats représentatifs de la profession.

Cet avenant prévoit le versement de primes corrélées à l'attribution de médailles du travail. Les primes varient en fonction de l'ancienneté dans la branche.

Cet avenant est applicable depuis le 1er janvier 2012.

La société a enregistré dans ses comptes au 31/10/2016 une provision correspondant à l'engagement actualisé au titre des paiements futurs pour un montant de 29 759 €.

Les provisions pour dépréciation évaluées à 145 000 € correspondent au risque client.

L'état annexé ci-après présente les mouvements de l'exercice.

2.4 Etat des échéances des créances et des dettes

L'état annexé ci-après présente l'échéance des dettes et créances à la fin de l'exercice:

• Groupe et associés débiteur	426 367 €
• Groupe et associés créditeur	12 113 232 €
• Fournisseurs et comptes rattachés	1 206 667 €
• Dettes sur immobilisations et comptes rattachés	494 668 €

2.5 Eléments relevant de plusieurs postes du bilan concernant les entreprises liées

• Autres créances	173 138 €
• Fournisseurs et comtes rattachés	20 201 €
• Clients et comptes rattachés	27 097 €
• Compte courant débiteur	426 367 €
• Compte courant créditeur	12 113 232 €

2.6 Produits à recevoir

L'état annexé ci-après présente le détail de l'exercice.

2.7 Charges à payer

L'état annexé ci-après présente le détail de l'exercice.

2.8 Charges constatées d'avances

Les principales charges constatées d'avance concernent :

• Publicité :	21 493 €
• Entretien :	25 367 €

- Loyer : 10 160 €
- Autres : 71 786 €

2.9 Transfert de charges

Les transferts de charge se composent de la manière suivante :

• Appointements :	47 146 €
• Nourritures et boissons :	185 670 €
• Relatif au personnel :	13 438 €

2.10 Variation du capital social

Situation à l'ouverture de l'exercice	300 000 €
Variations en cours d'exercice	0 €
Situation à la clôture de l'exercice	300 000 €

Nombre de titres : 20 000

2.11 Ventilation du chiffre d'affaires net hors taxes

L'état annexé ci-après présente le détail de l'exercice.

2.12 Ventilation du résultat exceptionnel

Nature des charges :	
Charges exceptionnelles sur opération gestion	0 €
Valeur comptable des éléments d'actif cédés	46 578 €
Autres	0 €

Nature des Produits :	
Produits exceptionnels sur opération gestion	539 €
Produit cession des éléments d'actif cédés	46 582 €
Amort de la Q.Part subvention d'investissement	545 938 €

2.13 Charges et produits financiers concernant les entreprises liées

Charges financières sur compte courant	243 764 €
Produits financiers sur compte courant	0 €
Dividendes	0 €
Autres	0 €

2.14 Répartition de l'impôt entre Résultat courant et Résultat exceptionnel

Résultat courant :	1 107 517 €
Résultat exceptionnel :	158 933 €
Total impôt :	1 266 450 €

III ENGAGEMENTS FINANCIERS ET AUTRES INFORMATIONS

3.1 Crédit-bail

Néant

3.2 Engagements hors bilan

a) Provisions pour départ à la retraite

Les salariés de la société S.E.C.T.R bénéficient d'indemnités de fin de carrière qui seront versées en une seule fois lors du départ en retraite du salarié.

L'indemnité de départ à la retraite pour le personnel en activité est estimée à 325 807 €.

Les hypothèses retenues sont les suivantes:

Taux de départ: Cette hypothèse a été mise à jour durant l'exercice 2016 sur la base des observations réalisées sur les 5 derniers exercices :

	CADRES	NON CADRES
25 ans et moins	15.50%	22.70%
entre 26 et 30 ans	8.90%	15.00%
entre 31 et 35 ans	7.60%	7.10%
entre 36 et 40 ans	6.30%	7.10%
entre 41 et 45 ans	3.90%	5.30%
entre 46 et 50 ans	1.60%	3.80%
entre 51 et 55 ans	1.30%	2.70%
A partir de 56 ans	0.00%	0.00%

Taux de charges sociales de 45% sauf pour SFCMC et SCLC = 50 %

Départ à l'initiative du salarié

Table de mortalité issue de TG 05 H/F

Taux d'inflation de 1.90 %

Taux d'augmentation des salaires de 0.30% pour les cadres et 0.00% pour les autres salariés

Taux d'actualisation de 1 %.

c) Obligation du cahier des charges :

Frais de contrôle : 76 000€

La société s'est engagée à réaliser des investissements d'ici la fin de la concession pour un montant de 5 094K €.

3.3 Rémunération des dirigeants

Ces informations ne peuvent être divulguées dans le cadre de l'annexe, ceci reviendrait à individualiser ces montants.

3.4 Effectif moyen

Cadres	26
Agents de maîtrise	6
Employés	113
Total	145

3.5 Liste des filiales et des participations

Néant

3.6 Identité de la société mère et de la société tête d'intégration fiscale

SAS Groupe LUCIEN BARRIERE
35, boulevard des Capucines
75 002 Paris
RCS PARIS B 320 050 859 000 91 SAS
Capital € : 1 215 145

Le pourcentage de détention indirect de la SAS Groupe LUCIEN BARRIERE dans la société S.E.C.T.R et de : 100 %

Intégration fiscale : l'impôt comptabilisé correspond à l'impôt qui aurait été comptabilisé en l'absence d'intégration fiscale.

La société est consolidée dans les comptes de la Société de Participation Deauvillaise selon la méthode de l'intégration globale.

3.7 Note sur la modalité de répartition des pourboires.

La totalité des pourboires recueillis est centralisé.

L'ensemble de ces pourboires est réparti entre les employés de jeux selon le nombre de parts fixés par le contrat individuel d'engagement.

IV AUTRES ELEMENTS SIGNIFICATIFS

L'exploitation du casino est conditionnée par les autorisations suivantes.

- Cahier des charges : expiration au 31 décembre 2022
- Autorisation des jeux : expiration au 30 Septembre 2019

V EVENEMENTS POST-CLOTURE

Néant.

Rubriques	Début d'exercice	Réévaluation	Acquisit., apports
FRAIS D'ETABLISSEMENT ET DE DEVELOPPEMENT			
AUTRES POSTES D'IMMOBILISATIONS INCORPORELLES	515 411		2 724
Terrains	1 657 154		
	Dont composants		
Constructions sur sol propre	10 178 219		
Constructions sur sol d'autrui	7 015 300		
Const. Install. générales, agenc., aménag.	12 278 745		
Install. techniques, matériel et outillage ind.	7 507 611		435 419
Installations générales, agenc., aménag.	449 720		27 837
Matériel de transport			
Matériel de bureau, informatique, mobilier	2 081 359		40 021
Emballages récupérables et divers			
Immobilisations corporelles en cours	239 261		3 956
Avances et acomptes			
IMMOBILISATIONS CORPORELLES	41 407 368		507 233
Participations évaluées par mise en équivalence			
Autres participations			
Autres titres immobilisés			
Prêts et autres immobilisations financières	1 306		
IMMOBILISATIONS FINANCIERES	1 306		
TOTAL GENERAL	41 924 086		509 957

Rubriques	Virement	Cession	Fin d'exercice	Valeur d'origine
FRAIS D'ETABLISSEMENT ET DEVELOPPEMENT				
AUTRES POSTES IMMOB. INCORPORELLES		2 062	516 073	
Terrains			1 657 154	
Constructions sur sol propre			10 178 219	
Constructions sur sol d'autrui			7 015 300	
Constructions, installations générales, agenc.			12 278 745	
Installations techn., matériel et outillages ind.		211 861	7 731 168	
Installations générales, agencements divers			477 556	
Matériel de transport				
Matériel de bureau, informatique, mobilier			2 121 380	
Emballages récupérables et divers				
Immobilisations corporelles en cours			243 217	
Avances et acomptes				
IMMOBILISATIONS CORPORELLES		211 862	41 702 739	
Participations évaluées par mise équivalence				
Autres participations				
Autres titres immobilisés				
Prêts et autres immobilisations financières			1 306	
IMMOBILISATIONS FINANCIERES			1 306	
TOTAL GENERAL		213 924	42 220 118	

Rubriques	Début d'exercice	Dotations	Reprises	Fin d'exercice
FRAIS D'ÉTABLISSEMENT ET DE DÉVELOPPEMENT				
AUTRES IMMOBILISATIONS INCORPORELLES	487 887	15 833	2 062	501 658
Terrains	553 707	134 242		687 948
Constructions sur sol propre	983 431	268 304		1 251 735
Constructions sur sol d'autrui	4 220 248	389 766		4 610 014
Constructions installations générales, agenc. aménag.	4 029 034	1 106 140		5 135 173
Installations techniques, matériel et outillage industriels	5 699 978	594 789	165 283	6 129 483
Installations générales, agenc. et aménag. divers	290 752	35 564		326 316
Matériel de transport				
Matériel de bureau et informatique, mobilier	1 316 523	158 485		1 475 007
Emballages récupérables, divers	37 189	3 929		41 118
IMMOBILISATIONS CORPORELLES	17 130 861	2 691 217	165 283	19 656 795
TOTAL GENERAL	17 618 748	2 707 050	167 345	20 158 452

VENTILATION DES MOUVEMENTS AFFECTANT LA PROVISION POUR AMORTISSEMENTS DEROGATOIRES							
Rubriques	Dotations			Reprises			Mouvements amortissements fin exercice
	Différentiel de durée et autres	Mode dégressif	Amort.fisc. exception.	Différentiel de durée et autres	Mode dégressif	Amort.fisc. exception.	
FRAIS ETBL							
AUT. INC.							
Terrains							
Construct.							
- sol propre							
- sol autrui							
- installations							
Install. Tech.							
Install. Gén.							
Mat. Transp.							
Mat bureau							
Embal récup.							
CORPOREL.							
Acquis. titre							
TOTAL							

Charges réparties sur plusieurs exercices	Début d'exercice	Augmentations	Dotations	Fin d'exercice
Frais d'émission d'emprunts à étaler				
Primes de remboursement des obligations				

Rubriques	Début d'exercice	Dotations	Reprises	Fin d'exercice
Provisions gisements miniers, pétroliers				
Provisions pour investissement				
Provisions pour hausse des prix				
Amortissements dérogatoires				
Dont majorations exceptionnelles de 30 %				
Provisions pour prêts d'installation				
Autres provisions réglementées				
PROVISIONS REGLEMENTEES				
Provisions pour litiges	20 000	27 500		47 500
Provisions pour garanties données aux clients				
Provisions pour pertes sur marchés à terme				
Provisions pour amendes et pénalités				
Provisions pour pertes de change				
Provisions pour pensions, obligations similaires	22 318	7 441		29 759
Provisions pour impôts				
Provisions pour renouvellement immobilisations				
Provisions pour gros entretiens, grandes révis.				
Provisions charges soc. fisc. sur congés à payer				
Autres provisions pour risques et charges				
PROVISIONS RISQUES ET CHARGES	42 318	34 941		77 259
Dépréciations immobilisations incorporelles				
Dépréciations immobilisations corporelles				
Dépréciations titres mis en équivalence				
Dépréciations titres de participation				
Dépréciations autres immobilis. financières				
Dépréciations stocks et en cours				
Dépréciations comptes clients		145 000		145 000
Autres dépréciations				
DEPRECIATIONS		145 000		145 000
TOTAL GENERAL	42 318	179 941		222 259
Dotations et reprises d'exploitation		179 941		
Dotations et reprises financières				
Dotations et reprises exceptionnelles				
Dépréciation des titres mis en équivalence à la clôture de l'exercice				

ETAT DES CREANCES	Montant brut	1 an au plus	plus d'un an
Créances rattachées à des participations			
Prêts			
Autres immobilisations financières	1 306	1 306	
Clients douteux ou litigieux	154 044	154 044	
Autres créances clients	95 964	95 964	
Créance représentative de titres prêtés			
Personnel et comptes rattachés	611	611	
Sécurité Sociale et autres organismes sociaux			
Etat, autres collectivités : impôt sur les bénéfices			
Etat, autres collectivités : taxe sur la valeur ajoutée	273 393	273 393	
Etat, autres collectivités : autres impôts, taxes, versements assimilés			
Etat, autres collectivités : créances diverses	3 667 300	161 957	3 505 343
Groupe et associés	426 368	225 968	200 400
Débiteurs divers	265 353	265 353	
Charges constatées d'avance	128 807	128 807	
TOTAL GENERAL	5 013 146	1 307 403	3 705 743

Montant des prêts accordés en cours d'exercice
Montant des remboursements obtenus en cours d'exercice
Prêts et avances consentis aux associés

ETAT DES DETTES	Montant brut	1 an au plus	plus d'1 an,-5 ans	plus de 5 ans
Emprunts obligataires convertibles				
Autres emprunts obligataires				
Emprunts et dettes à 1 an maximum à l'origine	28 281	28 281		
Emprunts et dettes à plus d' 1 an à l'origine				
Emprunts et dettes financières divers				
Fournisseurs et comptes rattachés	1 206 667	1 206 667		
Personnel et comptes rattachés	1 215 484	1 215 484		
Sécurité sociale et autres organismes sociaux	769 353	769 353		
Etat : impôt sur les bénéfices				
Etat : taxe sur la valeur ajoutée	146 198	146 198		
Etat : obligations cautionnées				
Etat : autres impôts, taxes et assimilés	1 746 186	1 746 186		
Dettes sur immobilisations et comptes rattachés	494 668	494 668		
Groupe et associés	12 113 232	12 113 232		
Autres dettes	60 098	60 098		
Dettes représentatives de titres empruntés				
Produits constatés d'avance				
TOTAL GENERAL	17 780 167	17 780 167		

Emprunts souscrits en cours d'exercice
Emprunts remboursés en cours d'exercice
Emprunts, dettes contractés auprès d'associés

Compte	Libellé	31/10/2016
CHARGES A PAYER		
DETTES FOURNISSEURS CPTEs RATTACH		
408100	FRNS FNP	888202
408111	FNP RED DE MAQ, FS ET COM	20870
408112	FRNS FNP GRPE	240
408220	FRNS FNP HONORAIRES	41711
TOTAL DETTES FOURNISSEURS CPTEs RATTACH		951024
AUTRES DETTES		
455810	CPTE COURANT- INT.COURUS	16886
468510	PROV. JACKPOT PROG.	52591
TOTAL AUTRES DETTES		69477
DETTES FISCALES ET SOCIALES		
428200	PROV CONGES A PAYER	299362
428400	PROV. PART. SALARIES	434229
428500	PROV. INTERESSEMENT	116500
428550	PROV. PRIMES	278305
428630	PROV. R.T.T. MODULATION	43116
438200	PROV. CHGES CP A PAYER	141644
438550	PROV. CHGES PRIME A PAYER	132554
438600	PROV. CHGES AUT. REMUN.	110146
438630	PROV. CHGES RTT - MODUL.	20480
438680	ORG. SOC. CHGES A PAYER	60978
448600	ETAT - CHGES A PAYER	106103
448610	ETAT - CHGES A PAYER CVAE	-32342
TOTAL DETTES FISCALES ET SOCIALES		1711078
TOTAL CHARGES A PAYER		2731580

Compte	Libellé	31/10/2016
CHARGES CONSTATEES D'AVANCE		
486100	CH.CONST. AV. LOYER	10160
486110	CH.CONST. AV. ASSURANCE	860
486200	CH.CONST. AV. PUBLICITE	21493
486300	CH.CONST. AV. ENTRETIEN	25367
486800	CH.CONST. AV. AUTRES	70926
TOTAL CHARGES CONSTATEES D'AVANCE		128807

Compte	Libellé	31/10/2016
PRODUITS A RECEVOIR		
AUTRES CREANCES		
409850	RRR A OBTENIR GROUPE	173138
438700	ORG. SOC. PRDTS A REC.	-30
TOTAL AUTRES CREANCES		173107
TOTAL PRODUITS A RECEVOIR		173107

Catégories de titres	Nombre de titres			Valeur nominale
	à la clôture de l'exercice	créés pendant l'exercice	remboursés pendant l'exercice	
Actions ordinaires	20 000			15
Actions amorties				0,00
Actions à dividende prioritaire sans droit de vote				0,00
Actions préférentielles				0,00
Parts sociales				0,00
Certificats d'investissements				0,00

Tableau des variations des capitaux propres

	01/11/2015	Augmentation de capital	Diminution de capital	Affectation de résultat N-1	Autres mouvements	Résultat N	31/10/2016
Capital social	300 000						300 000
Prime							0
Ecart de réévaluation							0
Réserve légale	30 000						30 000
Réserves statutaires	3 674						3 674
Réserves règlementées							0
Autres réserves							0
Report à nouveau	11 445			196			11 641
Résultat de l'exercice	2 040 196			-2 040 196		2 653 940	2 653 940
Subv. d'investissement	5 894 396				-545 939		5 348 457
Provisions règlementées							0
Dividendes versés				2 040 000	-2 040 000		0
Total	8 279 711	0	0	0	-2 585 939	2 653 940	8 347 712

Détail du chiffre d'affaires	2016			2015		
	France	Export	Total	France	Export	Total
- Jeux	11 581 727		11 581 727	10 635 530		10 635 530
- Hébergement	2 718 441		2 718 441	2 480 502		2 480 502
- Restauration	3 541 059		3 541 059	3 319 816		3 319 816
- Autres	2 866 665		2 866 665	2 527 379		2 527 379
TOTAL	20 707 892	0	20 707 892	18 963 227	0	18 963 227